Plakrand

Plakrand

Plakrand

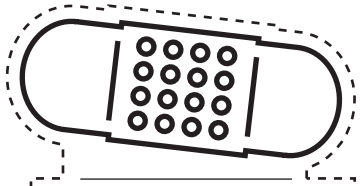

Plakrand



Plakrand

Plakrand



Plakrand

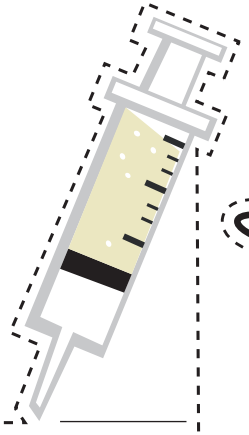

Plakrand

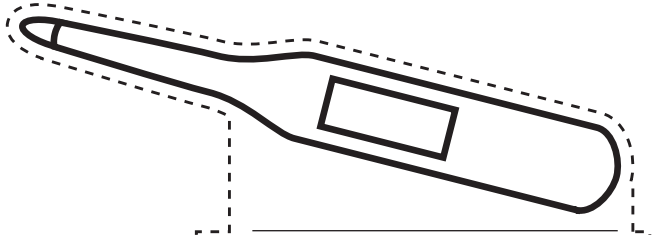

Plakrand

Plakrand

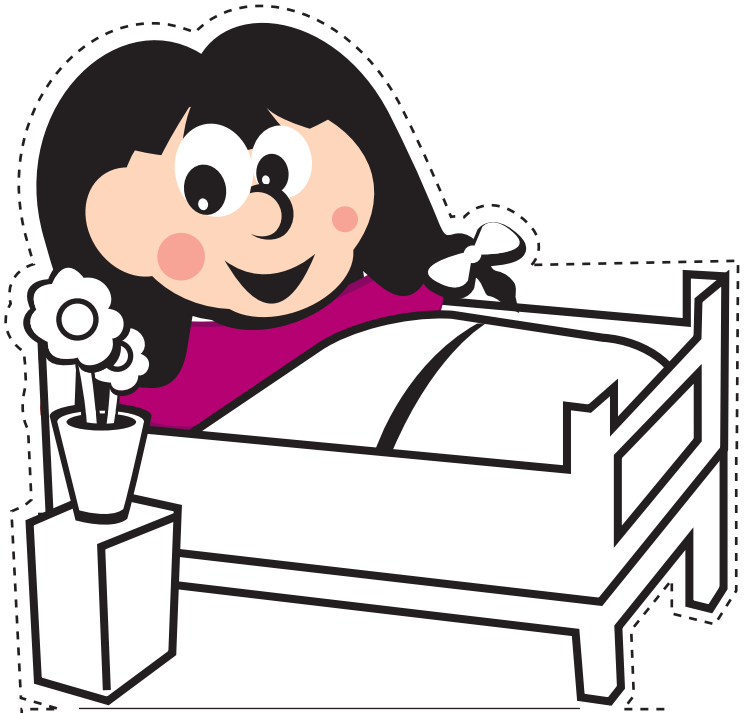

Plakrand

Plakrand



Plakrand





Kijkdoos
Edje&Babetje

zgt

zgt.nl

Wat heb je nodig?

- De 2 bouwplaten
- Schoenendoos *(niet te klein)*
- Stiften of kleurkrijtjes
- Schaar of prikpen
- Lijm
- Eventueel gekleurde vouwblaadjes

De doos

Knip de twee hoeken van de lange zijde van de schoenendoos open. Je kijkdoos is nu nog groter! Net als op de afbeelding heeft de kijkdoos 3 dichte kanten.

Op de bouwplaten zie je 3 afdelingen:

- de verpleegafdeling
- de röntgenafdeling
- de operatieafdeling

Knip alle figuren uit.



Plak de figuren van de ‘verpleegafdeling’ tegen de achterwand.
De röntgen en de operatieafdeling plak je elk tegen een zijkant.
Je ziekenhuis met 3 afdelingen is klaar!

De figuren

Kleur de figuren van de zwart/wit plaat in. Knip of prik ze daarna uit. Vergeet de vouwrandjes onderaan de figuren niet! Vouw de randjes om. Kijk nu bij welke afdeling je de figuren zet.

Veel plezier!



Naar de dokter

Eerst naar de huisarts

Als je ziek bent of pijn hebt ga je naar de huisarts. Vaak kan hij/zij je helpen. Soms heeft een huisarts hulp nodig. Van een dokter die nog beter weet hoe hij jou kan helpen. Vaak werkt zo'n dokter in het ziekenhuis. Jouw huisarts vraagt of je daar naartoe gaat. Dat heet 'doorverwijzen'.

Naar de polikliniek

In het ziekenhuis ga je meestal naar de 'polikliniek'. Op deze afdeling werkt de dokter bij wie je op bezoek gaat. Soms kijkt de dokter achterin je mond of in je oren. Misschien luistert hij naar je hart of longen. Ook vraagt de dokter je van alles. Hoe voel je je? Waar heb je pijn? Ben je al eerder ziek geweest? Zo ontdekt de dokter wat er met je is. Misschien heb je zelf vragen aan de dokter. Die mag je altijd stellen!

Vaak wil de dokter extra testjes laten doen. Zodat hij nog meer weet. Soms vraagt hij je te plassen in een beker. Of bloed te prikken. Misschien heeft de dokter een foto nodig. De dokter doet dit niet zelf. Je gaat dan naar andere afdelingen in het ziekenhuis.

Naar de eerste hulp

Naar de eerste hulp ga je als je heel snel een dokter nodig hebt. Na een ongeluk bijvoorbeeld. Soms heb je dan veel pijn of bloed. Dan is er geen tijd om te wachten op een afspraak. Dokters bij de eerste hulp zijn er altijd. Ook ‘s nachts. Zij doen hun best om je beter te maken.

Op de kinderafdeling

Soms moet je blijven in het ziekenhuis. Op de kinderafdeling. Daar zorgen verpleegkundigen voor je. Overdag en ’s nachts. Je vader of moeder mag de hele dag blijven. Ook mogen ze blijven slapen. Op de afdeling is een speelkamer. Meestal mag je daar naartoe. Heel soms krijg je les van een meester of juf. Zodat je niet te ver achter raakt op school. Dat gebeurt niet vaak. Alleen als je lang moet blijven.

Kijkdoos Edje&Babetje

Op de operatieafdeling

Soms moet de dokter je opereren om je beter te maken. Op de operatiekamer staat een operatietafel. Boven de tafel hangt een grote lamp. Zodat de dokter alles heel goed ziet.

Naast of achter de operatietafel staat een kleine computer. Allerlei draadjes die van jou naar de monitor lopen geven de dokter informatie. Zo ziet hij je bloeddruk en je hartslag. De dokter kan hierdoor goed op je passen.

Op de röntgenafdeling

Op deze afdeling worden foto's gemaakt. Van je arm, been of van je longen. Het zijn hele aparte foto's. Van de binnenkant van je lichaam. Als je arm gebroken is kan de dokter dat op zo'n foto heel goed zien.



Wie werken in het ziekenhuis?

De dokter

De dokter wil je graag beter maken. Daarom onderzoekt hij je. Ook vraagt hij/zij hoe het met je gaat. Jij mag ook vragen stellen. Als alles duidelijk is vertelt de dokter hoe hij/zij je gaat helpen.

Dokters in het ziekhuis weten heel veel van een bepaald deel van je lichaam. Van je ogen, van je botten of van je hart. Omdat ze zoveel weten van één deel, heten ze specialisten.

De verpleegkundige

De verpleegkundige vind je overal. Op de verpleeg-afdeling, op de polikliniek en op de eerste hulp.

Als je in het ziekenhuis moet blijven, zorgt de verpleegkundige voor je. Hij/zij vraagt hoe het met je gaat. Als het nodig is helpt de verpleegkundige met wassen en aankleden. Zet pillen voor je klaar of doet een verband om.

De operatieassistent en de anesthesieassistent

Op de operatiekamer werkt de dokter die je opereert en zijn assistent. De operatieassistent. Hij/zij geeft dingen aan en helpt de dokter opereren.

Ook werken er een slaapdokter (anesthesioloog) en zijn assistent. De anesthesieassistent. Zij zorgen ervoor dat je gaat slapen (narcose). Ze letten heel goed op jou als je slaapt. Zo letten ze op je ademhaling en je bloedsomloop.

De laborant

Bloedprikken doe je dat bij de laborant. Aan je bloed kun je goed zien als er iets niet goed is in je lichaam. Om bloed bij je af te nemen, krijg je een prikje met een holle naald waar bloed doorheen kan en die vastzit aan een buisje waarin het bloed wordt opgevangen. Soms worden er meerdere buisjes bloed van je afgenomen om te onderzoeken.

Een prikje is niet leuk en kan pijn doen. Gelukkig kunnen de laboranten heel goed prikken zodat het zo min mogelijk pijn doet.

De afdelingssecretaresse

Op elke polikliniek en afdeling werkt een secretaresse. Zij beantwoordt de telefoon, maakt afspraken, schrijft brieven en zorgt dat alle gegevens van jou netjes bij elkaar in een map zitten.

Wat zie je nog meer in het ziekenhuis ?

Het ziekenhuisbed

De bedden in het ziekenhuis zien er anders uit. Ze hebben wieltjes. De verpleegkundige kan je dan makkelijk ergens naartoe rijden.

De bedden kunnen in verschillende standen worden gezet. Plat als je wilt slapen. Rechtop als je wilt lezen of eten.



Eten en drinken

Als je in het ziekenhuis logeert dan krijg je ook eten en drinken. 's Morgens en 's middags krijg je brood met melk of thee. Vaak mag je zelf kiezen wat je op je boterham wilt. Als je een dieet hebt kan dat soms niet. 's Avonds krijg je warm eten. Meestal eet je in de speelkamer. Samen met andere kinderen.



Medicijnkar

Soms krijg je medicijnen. Dat kunnen tabletten zijn, poeders of drankjes.
De verpleegkundige brengt medicijnen rond met een speciale kar. De medicijnkar.

Thermometer

Als je ziek bent hebt je soms koorts.
Je temperatuur is dan erg hoog. Verpleegkundigen en dokters willen graag weten of je koorts hebt. En hoe hoog je koorts is. Met een thermometer nemen zij je temperatuur op. Dat doet geen pijn.

Soms ziet een thermometer eruit als op het plaatje. Die thermometer gaat tussen je billen. Er zijn ook andere thermometers. Die gaan een stukje in je oor. Dat is voor hele kleine kinderen.

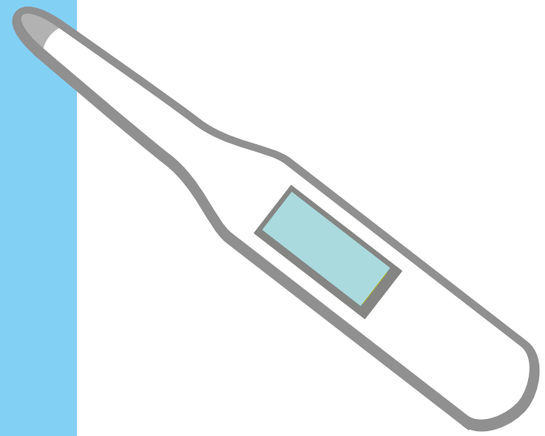

Stethoscoop

Soms luistert de dokter naar je hart, buik of longen. Dat doet hij met een stethoscoop. Dat is een ding met twee oordoppen, een draad en een bolletje eraan. De dokter doet de dopjes in zijn oren. Het bolletje legt hij op buik of rug. Zo kan hij goed luisteren.

Pleisters en verband

Soms heb je een wond of een snee. De dokter of verpleegkundige doet daar dan een pleister op of een verband om. Als je arm of been gebroken is krijg een apart verband. Dat heet gips. Gips is nat en plakt. Na een tijdje wordt het hard. Je arm of been is goed ingepakt. Vaak mag je zelf een kleur kiezen.

Infuus

Een infuus is een apparaat met zak of fles eraan. En een slangetje. Het slangetje zit vaak vast aan een naaldje. De dokter prikt dit naaldje in je pols. Door het slangetje en het naaldje gaan vocht, medicijnen of vloeibaar eten. Het prikken doet een beetje pijn. Als het infuus er eenmaal in zit voel je er niets meer van.

En jij... wie ben jij? Ben jij wel eens in het ziekenhuis geweest?

Was je op bezoek? Of moest je zelf naar een dokter?
Wat gebeurde er? Wie kwam je tegen in het ziekenhuis?
Lijkt het je leuk om later in het ziekenhuis te werken?
Wat zou je willen doen?

Ga zelf aan de slag met de kijkdoos.
Gebruik je eigen verhaal of verzin er één!

Kijkdoos Edje&Babetje

Colofon

Ziekenhuis Kijkdoos
Uitgave: ZGT bureau communicatie
Teksten: ZGT
Ontwerp: Morskieft Ontwerpers van Visuele Identiteit
Bezoek ons op **zgt.nl**

Kijk ook op zgt.nl/kinderen Daar vind je:

- Kleurplaten van Edje en Babetje
- Het ZGT Ziekenhuiswoordenboek
- en natuurlijk meer informatie.

Volg ZGT ook via:

facebook.com/ZGTinfo

twitter.com/ZGT_info

zgt

ZGT, uw vertrouwde ziekenhuis in Almelo en Hengelo