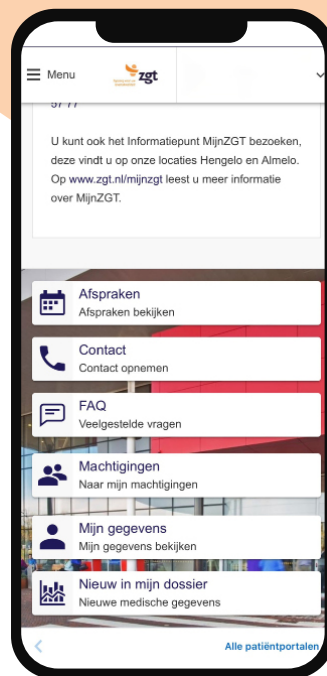


# Inloggen op MijnZGT

Jouw medische informatie in 1 app:  
**MijnZGT** en **MijnMST** bekijken op je  
telefoon of tablet via de app.

Bekijk de achterkant van deze flyer voor  
meer informatie.

## Direct naar de app?

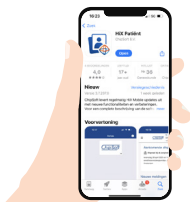


een santeon ziekenhuis

Medisch  
Spectrum  
Twente



# De app downloaden en installeren



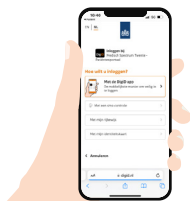
**1** **Download de app via de Google Play store of App store (apple)**  
Zie QR-codes op de andere kant

**2** **Open de app op je telefoon of tablet**



**3** **Maak een toegangscode voor de app**  
Let op: deze moet je goed onthouden, want hier kun je de volgende keer weer mee inloggen

**4** Na het instellen van de toegangscode (en FaceID of vingerafdruk als je wilt) kom je op een leeg scherm. **Klik op het blauwe plusje rechtsonderaan onderin.**



**5** **Zoek je zorginstelling:**  
Ziekenhuisgroep Twente of Medisch Spectrum Twente

**6** **Log eenmalig in met je DigiD**



**7** **De app is geïnstalleerd en klaar voor gebruik**  
Vanaf nu kun je inloggen met je persoonlijke code, FaceID of vingerafdruk

**8** **Meer zorginstellingen toevoegen?**  
Herhaal de stappen 4 tot en met 6. Naast ZGT en MST is het ook mogelijk om andere zorginstellingen toe te voegen.