


# Instructies voor het spoelen van de jejunostomie / het sondesysteem

Hieronder wordt stap voor stap beschreven hoe u de jejunostomie/ het sondesysteem kunt spoelen. Dit dient 4 tot 6 keer per dag gedaan te worden.


## Benodigheden

- 10cc spuit
- Bakje met water

### Stap 1: Trek 10 cc water op met behulp van het spuitje



### Stap 2: Zorg dat er geen lucht in het spuitje zit door te ontluften



### Stap 3: Zet de sondevoedingspomp stop



### Stap 4: Draai de spuit op het bijspuitpunt van het sondevoedingssysteem



#### Almelo

Zilvermeew 1  
 Postbus 7600  
 7600 SZ Almelo

#### Hengelo

Geerdinksweg 141  
 Postbus 546  
 7550 AM Hengelo

 [zgt.nl/mijnzgt](https://twitter.com/mijnzgt)

 <http://bit.ly/1y7WjbP>

 [facebook.com/zgtinfo](https://facebook.com/zgtinfo)

 [linkedin.com/company/zgt](https://linkedin.com/company/zgt)

 [twitter.com/zgt\\_info](https://twitter.com/zgt_info)

 [youtube.com/user/zgtinfo](https://youtube.com/user/zgtinfo)

**Stap 5: Draai het driewegkraantje naar de patiënt toe en dien het water toe totdat de spuit leeg is.**



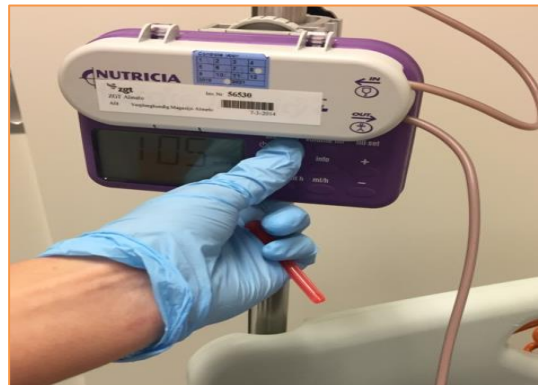
**Stap 6: Draai het driewegkraantje weer dicht**



**Stap 7: Draai het dopje weer op het bijspuitpunt**



**Stap 8: Zet de sondevoedingspomp weer aan**



### Instructievideo

<https://www.zgt.nl/patienten-en-bezoekers/onze-specialismen/heelkunde-chirurgie/voorlichting-verpleegkundige-handelingen-in-de-thuissituatie/voorlichtingsmateriaal-doorspoelen-van-de-jejunostomie/>

### Vragen

Mocht u nog vragen hebben naar aanleiding van deze informatie dan kunt u contact opnemen met afdeling 5 noord, ZGT locatie Almelo. Telefoonnummer 088 708 36 40.