

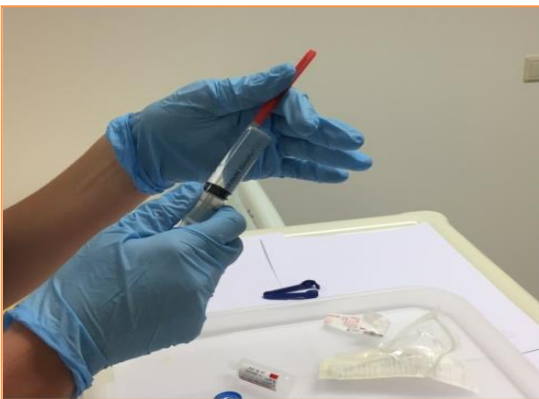
Instructies voor het toedienen van pantoprazol injectiepoeder via jejunostomie

Hieronder wordt stap voor stap beschreven hoe u pantoprazol injectiepoeder via een jejunostomie kan toedienen.
De pantoprazol injectiepoeder is al opgelost in 10cc NaCl 0,9%.

Benodigdheden

- 10cc spuit met opgeloste pantoprazol injectiepoeder

Stap 1: Verwijder de lucht uit de spuit



Stap 2: Zet de sondevoedingspomp stop



Stap 3: Draai de spuit op het bijspuitpunt van het sondevoedingssysteem



Stap 4: Draai het driewegkraantje naar de patiënt toe en dien langzaam de medicatie toe totdat de spuit leeg is.



Almelo

Zilvermeeuw 1
Postbus 7600
7600 SZ Almelo

Hengelo

Geerdinksweg 141
Postbus 546
7550 AM Hengelo

 facebook.com/ZGTinfo

 twitter.com/ZGT_info

 linkedin.com/company/zgt

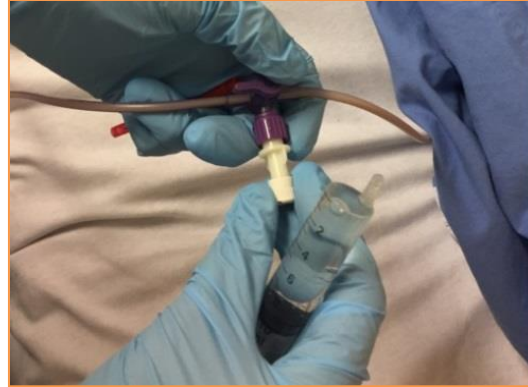
 youtube.com/user/ZGTinfo

 zgt.nl - zgt.nl/mijnzgt

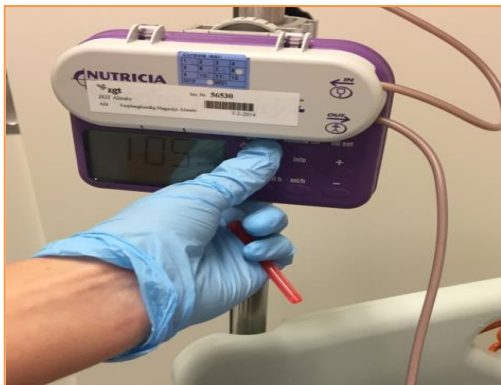
Stap 5: Draai het driewegkraantje weer dicht



Stap 6: Draai het dopje weer op het bijspuitpunt



Stap 7: Zet de sondevoedingspomp weer aan



Instructievideo

<https://www.zgt.nl/patienten-en-bezoekers/onze-specialismen/heelkunde-chirurgie/voorlichting-verpleegkundige-handelingen-in-de-thuissituatie/voorlichtingsmateriaal-pantoprazol-toedienen/>

Vragen

Mocht u nog vragen hebben naar aanleiding van deze informatie dan kunt u contact opnemen met afdeling heelkunde (5 noord), ZGT locatie Almelo. Telefoonnummer 088 708 36 40.