

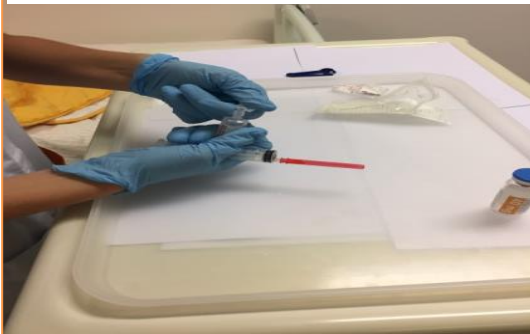
Instructies voor het oplossen van pantoprazol injectiepoeder

Hieronder wordt stap voor stap beschreven hoe u pantoprazol injectiepoeder oplost.


Benodigheden:

- Flacon NaCl 0,9% 10 ml
- 10 cc spuit
- Opzuignaald
- Zo nodig handschoenen
- Pantoprazol injectiepoeder

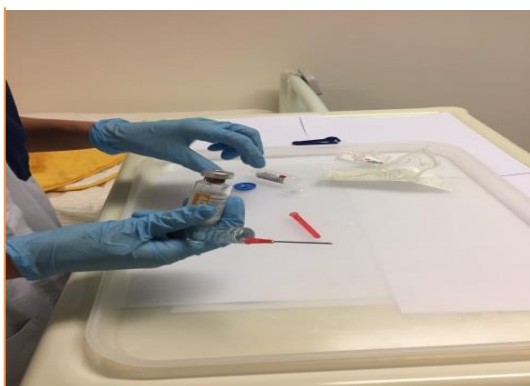
Stap 1: Haal de opzuignaald uit de verpakking en draai deze op de spuit. Maak de NaCl 0,9% flacon open.



Stap 2: Zuig 10cc NaCl 0,9% op in de spuit.



Stap 3: Verwijder het dopje van de flacon pantoprazol



Stap 4: Spuit de NaCl in de flacon en schud tot een heldere vloeistof en zuig de vloeistof weer op in de spuit



Vragen Mocht u nog vragen hebben naar aanleiding van deze informatie dan kunt u contact opnemen met afdeling 5 noord, ZGT Almelo. Telefoonnummer 088-708 36 40

Almelo

Zilvermewu 1
Postbus 7600
7600 SZ Almelo

Hengelo

Geerdinksweg 141
Postbus 546
7550 AM Hengelo

 [zgt.nl/mijnzgt](https://twitter.com/mijnzgt)

 <http://bit.ly/1y7WjbP>

 [facebook.com/zgtinfo](https://www.facebook.com/zgtinfo)

 [linkedin.com/company/zgt](https://www.linkedin.com/company/zgt)

 twitter.com/zgt_info

 [youtube.com/user/zgtinfo](https://www.youtube.com/user/zgtinfo)