

## Gemodificeerde Manchesteroperatie

**Bij de gemodificeerde operatie volgens Manchester wordt een deel van de baarmoedermond verwijderd en banden rond de baarmoeder naar elkaar toe gehecht. Hierdoor wordt de baarmoeder omhoog getrokken. De operatie gebeurt via de vagina.**

### Ingreep

Aan de achterkant van de baarmoeder lopen twee stevige banden opzij- omhoog naar het heiligbeen. Rondom de baarmoedermond wordt vaginaweefsel geopend en de blaas wordt weggeschoven. Er worden meestal drie hechtingen door de twee banden aan de achterzijde gelegd. Bij het knopen van deze hechtingen, wordt de baarmoeder omhoog getrokken. Een extra hechting wordt nog door de vagina in de diepte gelegd zodat ook de achterwand van de vagina mee naar achteren en omhoog gaat. Dit gaat verzakkingen aan de achterkant tegen.

Aan de voor-zijkant worden ook banden naar elkaar toegetrokken. Een deel van de baarmoedermond moet bij deze operatie worden verwijderd omdat de bloedvoorziening na deze hechtingen niet meer voldoende is. Dit helpt ook voor de verzakking.

Vagina weefsel wordt over de rest van de baarmoedermond geplaatst om de wond goed af te sluiten.

Meestal wordt deze operatie met een voor- en/of achterwandplastiek gedaan. Totaal duurt het dan ongeveer zestig tot negentig minuten.

operatie volgens Manchester: stap 1



#### Almelo

Zilvermeew 1  
Postbus 7600  
7600 SZ Almelo

#### Hengelo

Geerdinksweg 141  
Postbus 546  
7550 AM Hengelo

 [zgt.nl/mijnzgt](https://twitter.com/mijnzgt)

 <http://bit.ly/1y7WjbP>

 [facebook.com/zgtinfo](https://facebook.com/zgtinfo)

 [linkedin.com/company/zgt](https://linkedin.com/company/zgt)

 [twitter.com/zgt\\_info](https://twitter.com/zgt_info)

 [youtube.com/user/zgtinfo](https://youtube.com/user/zgtinfo)

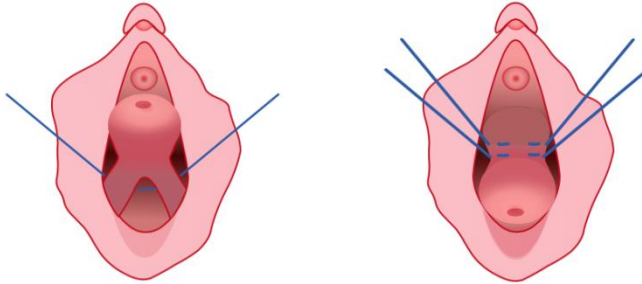
## operatie volgens Manchester: stap 2 onderaanzicht

uitgangs  
situatie

stap 1

stap 2

stap 3

eind  
situatie

-  Als de vagina is losgemaakt bij de baarmoedermond, zijn twee stevige banden aan de achterkant van de baarmoeder te vinden. Deze worden naar elkaar toegehecht waardoor de baarmoeder wordt opgetrokken.
-  Aan de voorzijde worden ook hechtingen gelegd om de baarmoeder verder op te trekken.

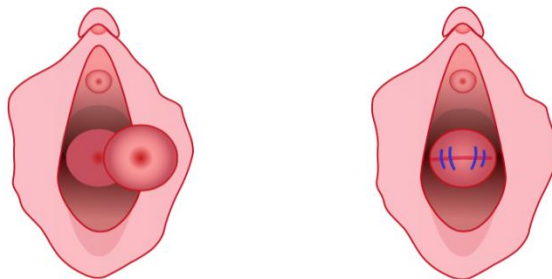
## operatie volgens Manchester: stap 3 onderaanzicht


uitgangs  
situatie

stap 1

stap 2

stap 3

eind  
situatie

-  De baarmoedermond wordt verwijderd. De baarmoeder met een deel van de baarmoederhals blijft aanwezig.
-  De vaginawand wordt over de rest van de baarmoederhals gehecht, om het wondvlak af te dekken.

## Resultaat

Een operatie volgens Manchester is een middelgrote operatie. Er is meestal weinig bloedverlies tijdens de ingreep. Als u last hebt van een balgevoel tussen de benen of een zwaar gevoel in buik of rug na lang staan, dan geeft deze operatie daar een oplossing voor. De meeste vrouwen zijn opgelucht dat zij dit gevoel kwijt zijn na de operatie. Doordat de verzakking verholpen is, gaat gemeenschap meestal beter. De kans op baarmoederhalskanker is verkleind doordat het grootste deel van de baarmoedermond is verwijderd. Als u een oproep krijgt voor een uitstrijkje kunt u dat het best door een gynaecoloog laten doen. De baarmoedermond is niet zo goed meer te herkennen door het vaginaweefsel dat erover is geplaatst.

## Risico's

*Tijdens de operatie:* Tijdens de operatie kan de blaas, urineleider of een darm worden beschadigd. U zult dan langer opgenomen zijn en zo nodig langer een katheter krijgen. Het kan zijn dat de urineleider wordt afgekneld, zonder dat dit tijdens de operatie duidelijk is. U krijgt dan in de loop van enkele dagen pijn in de rechter of linker flank. Neem in dat geval contact op. Complicaties door schade aan blaas, urineleiders en darmen komen weinig voor.

*Plasproblemen:* Na een Manchester operatie kunnen soms plasproblemen ontstaan, zoals moeite met het ophouden van urine. Dit komt doordat de blaas is losgemaakt van de baarmoeder. Deze klachten gaan meestal vanzelf over.

*Bloedverlies:* Een enkele maal is er nog wat ruim bloedverlies na deze ingreep, soms pas na een enkele week nadat het bloedverlies al was gestopt. Dit komt dan meestal uit de rest van de baarmoedermond en gaat vrijwel altijd vanzelf over. Na elke verzakkingsoperatie is er risico dat er opnieuw een verzakking komt; dat geldt ook voor een operatie volgens Manchester.

*Afsluiting baarmoeder:* De baarmoedermond wordt verwijderd. De opening van de baarmoeder naar de vagina kan dichtgaan. Als u nog menstrueert, kan het bloed in dat geval niet uit de baarmoeder. In de loop van enkele maanden hoopt het zich op in de baarmoeder. Als de menstruatie voor de ingreep nog aanwezig was, maar na de ingreep wegblijft en als u toenemend last krijgt van buikpijn, neem dan contact op zodat het probleem kan worden opgelost. Deze complicatie komt soms voor.

## Vragen

Mocht u na het lezen van deze folder nog vragen hebben dan kunt u hiervoor tijdens kantooruren contact opnemen met de polikliniek gynaecologie:

- ZGT Almelo: 088 708 33 60.
- ZGT Hengelo: 088 708 52 50.