


Instructies voor het spoelen van de jejunostomie/het sondesysteem

Hieronder wordt stap voor stap beschreven hoe u de jejunostomie/het sondesysteem kunt spoelen. Dit dient vier tot zes keer per dag gedaan te worden.


Benodigdheden

- 10cc spuit
- Bakje met water

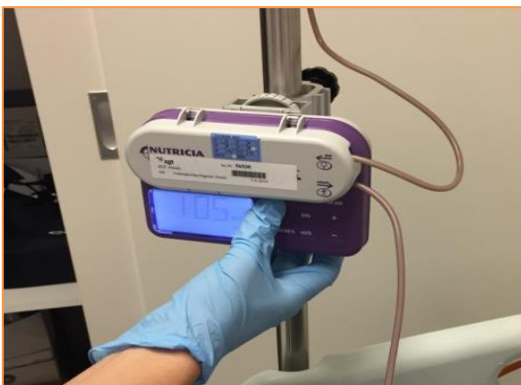
Stap 1: Trek 10 cc water op met behulp van het spuitje



Stap 2: Zorg dat er geen lucht in het spuitje zit door te ontluichten



Stap 3: Zet de sondevoedingspomp stop



Stap 4: Draai de spuit op het bijspuitpunt van het sondevoedingssysteem



Almelo

Zilvermeeuw 1
 Postbus 7600
 7600 SZ Almelo

Hengelo

Geerdinksweg 141
 Postbus 546
 7550 AM Hengelo

 zgt.nl/mijnzgt
 <http://bit.ly/1y7WjbP>
 [facebook.com/zgtinfo](https://www.facebook.com/zgtinfo)

 [linkedin.com/company/zgt](https://www.linkedin.com/company/zgt)
 twitter.com/zgt_info
 [youtube.com/user/zgtinfo](https://www.youtube.com/user/zgtinfo)

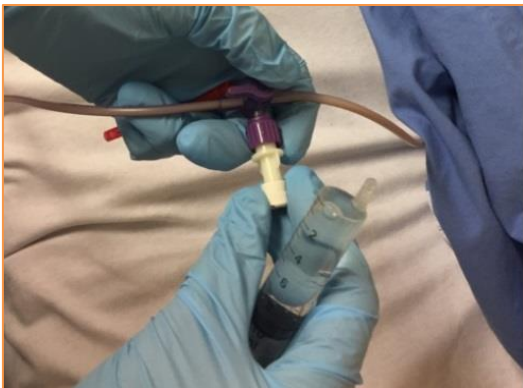
Stap 5: Draai het driewegkraantje naar de patiënt toe en dien het water toe totdat de spuit leeg is.



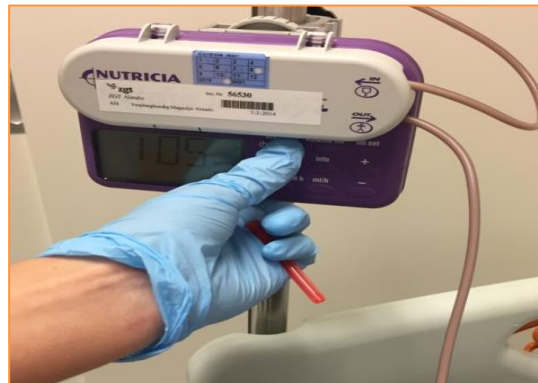
Stap 6: Draai het driewegkraantje weer dicht



Stap 7: Draai het dopje weer op het bijspuitpunt



Stap 8: Zet de sondevoedingspomp weer aan



Instructievideo ZGT.nl

[Voorlichtingsmateriaal: doorspoelen van de jejunostomie](#)

Vragen

Voor eventuele vragen naar aanleiding van deze informatie kunt u contact opnemen met afdeling 5 noord, ziekenhuislocatie Almelo. Telefoonnummer 088 708 36 40.

Check uw dossier op MijnZGT

MijnZGT is het patiëntenportaal van ZGT. U kunt op MijnZGT via uw computer, tablet of mobiel delen van uw medisch dossier inzien, persoonlijke gegevens checken, of bijvoorbeeld vragenlijsten invullen die wij voor u hebben klaargezet. Kijk voor meer informatie op: zgt.nl/mijnzgt.