

# Feiten en cijfers over operatieve resultaten blaaskanker

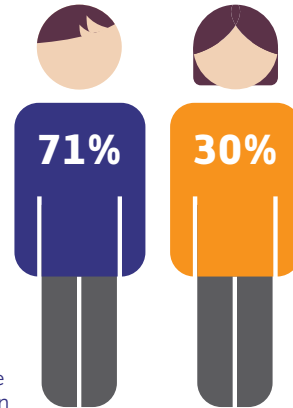
Periode januari 2020 t/m december 2025

## Behandeling



\*Radicale verwijdering van de blaas met aansluitend een hersteloperatie om de urine naar buiten te leiden. Sinds twee jaar vervult ZGT voor deze operatie een regiofunctie. Patiënten van MST en SKB worden hiervoor doorverwezen naar ZGT.


## Geslacht



## Gezondheid patiënten voor operatie (240)



**1%** Geen gezondheidsproblemen



**45%** Lichte problemen (bijv. hart- en/of longproblemen)



**55%** Ernstige problemen (bijv. hart- en/of longproblemen)

## Operatie methode

Met robot **43** patiënten

Open procedure **197** patiënten

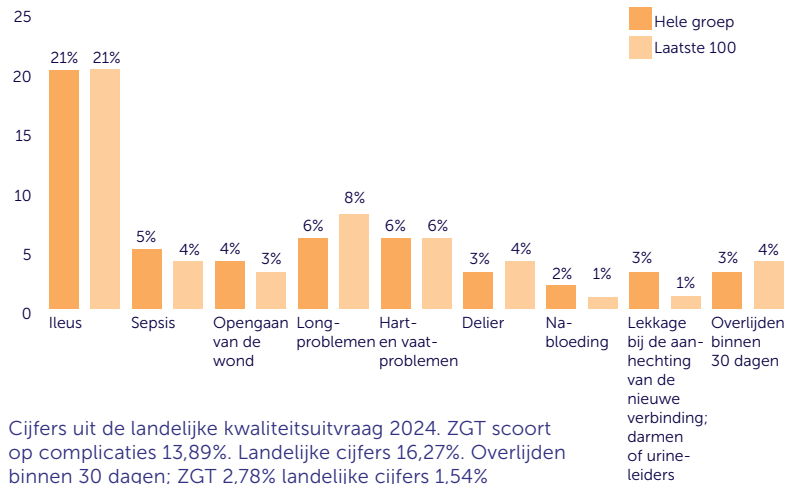
## Operatie procedure volgens

Urostoma **236** patiënten

Neoblaas **4** patiënten

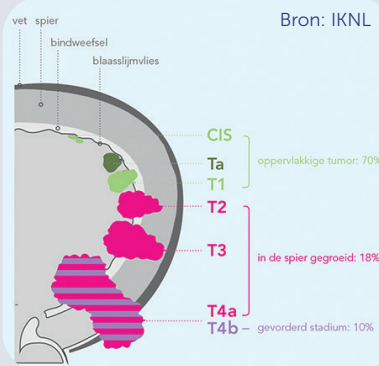
Gemiddelde leeftijd 69 jaar (range 32-89 jaar). Mediane opnameduur is 10 dagen.

## Complicaties

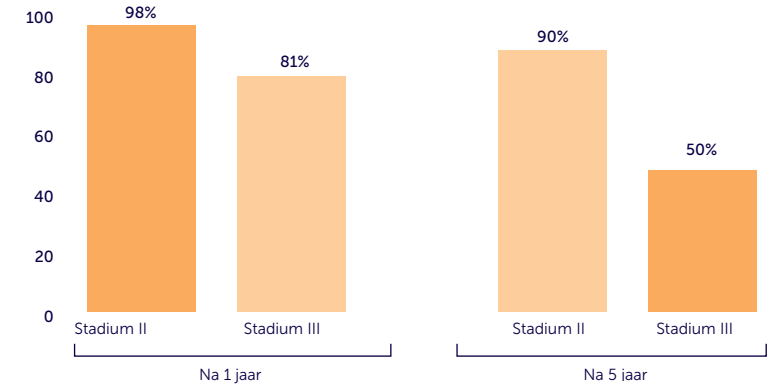


## Stadiumverdeling

Bij de diagnose blaaskanker heeft ongeveer 70% van de patiënten een oppervlakkige tumor. Bij bijna 20% is de blaastumor al in de spierlaag gegroeid (is spierinvasieve blaaskanker). En bij ongeveer 10% is de ziekte al in gevorderd stadium en dus niet meer beperkt tot de blaas (zie onderstaande afbeelding).



## Overleving spierinvasieve blaaskanker



Voor landelijke overlevingscijfers van spierinvasieve blaaskanker verwijzen we u naar onderstaande website <https://iknl.nl/Kankersoorten/Blaaskanker/Cijfers>